

MARIO ACCIARRI-ALESSANDRA STAFFA

I SOGGETTI POLITICI E ISTITUZIONALI NEI PROGRAMMI EXTRA-TG

« Pollai televisivi », come definiti da Berlusconi, o importanti appuntamenti di approfondimento volti ad informare meglio e di più i cittadini sulle questioni e sui fatti della politica? Al di là di come vengano valutati, sta di fatto che nel corso del 2010 i principali programmi televisivi sono stati al centro di un acceso dibattito politico. In nome del pluralismo i talk show hanno fatto parlare a lungo dei loro contenuti e del modo in cui sono stati condotti. Dopo aver analizzato gli argomenti trattati nelle diverse rubriche e programmi di approfondimento (cfr. contributo precedente), vediamo più da vicino i soggetti che sono intervenuti.

Prima domanda: chi è il politico che ha « parlato di più » nei programmi televisivi oggetto della presente analisi? Come nel 2009 è Berlusconi: tra dichiarazioni ed interviste riproposte nei servizi, ha fatto sentire complessivamente la sua voce per 67 ore, sia in veste di esponente « principale » del Popolo della libertà, sia in qualità di Presidente del Consiglio. Segue il segretario del Partito democratico Bersani, con 45 ore di interventi in voce, Casini (con poco meno di 34 ore), Di Pietro (con più di 33 ore) e il Presidente della Camera, nonché attuale leader di Futuro e libertà per l'Italia, Gianfranco Fini (quasi 32 ore e mezzo). Significativo anche il tempo di parola del Presidente della Repubblica. Fin qui si potrebbe dire: nulla di nuovo. Un'analisi più dettagliata dei dati provenienti dal monitoraggio televisivo fa emergere più di una novità nella rappresentazione della politica offerta dai programmi di approfondimento. Ma procediamo con ordine. Nelle emittenti monitorate i soggetti politici ed istituzionali hanno parlato complessivamente per 1.688 ore. Più della metà di questo tempo di parola, quasi il 56% (vd. Graf. 1), interessa la programmazione della Rai, dove più di 430 ore riguardano la testata Rainews (25,5%). È opportuno ricordare che la Rai, oltre a vantare un numero maggiore di trasmissioni di approfondimento e di rubriche giornalistiche, annovera la presenza in palinsesto della testata Tribune e Servizi Parlamentari che ha un'incidenza non marginale su tutto il tempo

di parola fruito dai soggetti presi in esame. Dopo la Rai si posizionano La7 e SkyTg24, rispettivamente con un 22,5 % (380 ore e mezzo) e un 17,3% (con più di 291 ore, vd. Graf. 1). Le restanti ore riguardano la programmazione di Mediaset (con 69 ore e 18 minuti).

Anche nel 2010 prevale il tempo di parola fruito direttamente dagli esponenti di partito, ben l'83,4%; il Governo si attesta su un 11,5 %, mentre il tempo di parola del Presidente del Consiglio è pari ad un 2,9%. Il restante 2,3% è costituito dagli interventi in voce dei due Presidenti del Parlamento e del Presidente della Repubblica, del quale vengono ripresi nelle trasmissioni di approfondimento dichiarazioni rilasciate in diverse occasioni (vd. Graf. 2). Rispetto al 2009, si rileva una non marginale crescita della quota di tempo di parola fruito dagli esponenti di partito, a scapito del Governo e del Presidente del Consiglio. Tutto ciò riflette, come rilevato nel contributo precedente, il più frequente intervento di esponenti del governo e dello stesso Presidente del Consiglio su temi più strettamente attinenti al dibattito politico e/o alla dialettica maggioranza-opposizione (nel caso di Berlusconi, come anche di Fini, anche in merito a fatti o vicende di confine tra cronaca e politica), che richiamano il loro ruolo di esponenti politici piuttosto che la veste istituzionale ricoperta.

La preminenza dei partiti è riscontrabile in tutti i gruppi editoriali, con una particolare accentuazione su La7 (93,2%) (vd. Graf. 3). SkyTg24 si connota come il gruppo editoriale che dà più spazio alle cariche istituzionali, in particolare al Governo (15,7%) e al Presidente del Consiglio (5,0%). Anche Mediaset dà spazio alla compagine governativa, un 15,7% per i ministri a cui si aggiunge il 6,6% del Presidente del Consiglio.

Le trasmissioni in cui gli esponenti di partito hanno avuto uno spazio maggiore sono state per la Rai nuovamente *Porta a Porta* (più di 51 ore di interventi in voce) e la trasmissione del mattino di Raitre, *Agorà* (con più di 31 ore, vd. Tab. 1). Per quanto riguarda Mediaset, *Mattino 5* (circa 16 ore), il contenitore mattutino di Canale5, supera *Matrix* che ha spostato ancor più la sua attenzione verso la trattazione di fatti di cronaca. Su La7 è *Omnibus*, anch'esso in onda tutte le mattine, il programma in cui spesso gli esponenti politici sono invitati a discutere del cosiddetto «Tema del giorno», con più di 172 ore. È interessante notare come la maggior parte delle testate giornalistiche mandino in onda trasmissioni con ospiti politici in una fascia (quella mattutina) tradizionalmente destinata all'intrattenimento. Su Rainews è il programma di Mineo, *Il Caffè*, in onda dal lunedì al venerdì, a dare più spazio ai politici con più di 92 ore. Su SkyTg24 è la rubrica *SkyTg24 Pomeriggio*, in onda quotidianamente e condotta dalla Saluzzi,

quella in cui si ha la maggiore presenza dei politici (più di 76 ore)¹.

Quale partito « ha parlato » di più? Gli esponenti del Partito democratico sono quelli che hanno avuto più tempo di parola nelle trasmissioni di intrattenimento e approfondimento, con una quota del 29,1% (vd. Graf. 4), seguono gli esponenti politici del Popolo della libertà con il 27,7%. Rispetto al 2009, si riduce significativamente il divario tra il tempo di parola fruito dagli esponenti del Partito democratico, che vedono contratto il proprio peso di quasi sette punti percentuali, e quelli del Partito della libertà, che, viceversa, ha accresciuto la propria quota di tempo di parola di due punti percentuali. Tale aumento, come già segnalato, è dovuto in larga misura agli interventi soprattutto di Berlusconi (ma anche di altri membri del Governo) in qualità di leader di partito. Per la stessa ragione, cresce anche il tempo di parola della Lega nord, che con il 7,1% (un punto percentuale in più rispetto a quanto registrato nel 2009) si pone come il terzo partito più rappresentato nei programmi di approfondimento. Immediatamente dopo troviamo il neo nato partito di Gianfranco Fini, Futuro e libertà per l'Italia (6,3%). È interessante notare come questo partito, nato a seguito della scissione, avvenuta ufficialmente a luglio del 2010, interna al Popolo della libertà, abbia avuto un'immediata e significativa risonanza mediatica. Il nuovo soggetto politico, infatti, si è imposto con forza all'attenzione dell'opinione pubblica perché considerato sin da subito determinante per le sorti del Governo. Le ripetute tensioni tra Silvio Berlusconi e Gianfranco Fini hanno caratterizzato gran parte del 2010 e si sono acuite dopo lo scontro durante i lavori della direzione nazionale del Popolo della libertà. Udc e Idv registrano tempi di parola più o meno analoghi a quelli di Futuro e libertà, non troppo dissimili a quelli rilevati nel corso del 2009.

Gli stessi dati presentano una non trascurabile variabilità se disaggregati per gruppo editoriale (vd. Tab. 2). Il Partito democratico ha goduto di un maggior tempo di parola nelle trasmissioni di approfondimento della Rai (in particolare quelle proposte su Rai-news) e di SkyTg24. Negli extra-Tg de La7 e, ancor più, in quelli di Mediaset, risulta invece più ampia la quota del tempo di parola degli esponenti del Popolo della libertà.

Vediamo adesso i tempi dei singoli esponenti. Prendendo in esame soltanto gli esponenti di partito, escludendo quindi i tempi dei soggetti istituzionali, il tempo di parola più elevato spetta a Bersani con 45 ore, seguono Casini con quasi 34 ore e Antonio Di Pietro con oltre 33 ore (vd. Graf. 5). Come negli anni prece-

¹ Occorre dire che molti programmi di SkyTg24 vengono mandati in replica du-

rante la giornata e ciò determina in alcuni casi una duplicazione dei tempi di parola.

denti (2008 e 2009) l'esponente della maggioranza con il maggior tempo di parola è Maurizio Gasparri con poco meno di 29 ore. Tra i dieci esponenti di partito con tempi di parola più elevati troviamo anche Bocchino (con poco meno di 25 ore) e Vendola (21 ore), che, dopo la vittoria alle regionali per la designazione del nuovo governatore della Puglia, è stato più volte indicato tra i possibili leader alla guida del centrosinistra. Ma il fatto nuovo è la presenza di Berlusconi e Fini tra i dieci esponenti politici più presenti negli extra-Tg, a prescindere dal loro tempo di parola nella veste istituzionale, aspetto questo già richiamato in precedenza e dovuto in particolare alla scissione dal Pdl, del nuovo gruppo guidato dallo stesso Fini. Ancora una volta risulta elevato il tempo di Vittorio Sgarbi, i cui interventi sono per lo più riconducibili alla sua attività di opinionista in trasmissioni di intrattenimento.

Disaggregando anche in questo caso i dati per gruppo editoriale (vd. Tab. 3) si può notare come il leader del Pd, Bersani, abbia avuto più tempo di parola rispetto agli altri esponenti politici su SkyTg24 e sulla testata Rainews. Il leader e fondatore dell'Italia dei valori, Antonio Di Pietro, ha trovato invece più spazio su La7 (11 ore e 22 minuti).

Considerando, invece, gli interventi in voce attribuiti ai soli soggetti istituzionali (Presidente del Consiglio, membri del governo, Presidente della Repubblica, e i due presidenti di Camera e Senato), il più presente negli extra-Tg è di gran lunga Berlusconi, con oltre 48 ore (vd. Graf. 6). Il Presidente del Consiglio è stato ancora una volta al centro del dibattito pubblico: gli sviluppi della ricostruzione post-sisma in Abruzzo, le riforme istituzionali, sulla giustizia e sul federalismo, la legge sul legittimo impedimento, il ddl sulle intercettazioni, la continua emergenza rifiuti a Napoli, e ancora altro. Pur sempre elevato, nel corso del 2010 si registra una decisa riduzione del tempo di parola di Berlusconi all'interno dei programmi di approfondimento nella veste di Presidente del Consiglio, 24 ore in meno rispetto alle 72 registrate nel 2009, « compensate », come più volte rilevato, da una maggiore presenza negli stessi programmi in qualità di *leader* di partito. E così, seppur su valori decisamente più contenuti, per Fini. Il soggetto istituzionale con il maggior tempo di parola dopo Berlusconi è il Presidente della Repubblica, con poco meno di 21 ore, cinque in più rispetto al 2009. La presenza del Capo dello Stato è da attribuire in misura non marginale alla copertura mediatica dei suoi impegni istituzionali, in occasione di anniversari, celebrazioni e inaugurazioni. Ma il maggior spazio dedicato a Napolitano nelle trasmissioni di approfondimento, come anche nei Tg, dà ulteriore sostanza all'ipotesi avanzata di un'accresciuta (rispetto al recente passato) dialettica inter-istituzionale (cfr. contributo di S. Gorelli e C.T. Palma in questo volume).

I dati relativi al monitoraggio del 2010 confermano una rappresentazione della politica ancora fortemente incentrata sugli espo-

nenti di sesso maschile. Mentre le donne rappresentano circa il 20% di tutti i parlamentari, i soggetti politico-istituzionali di sesso femminile ottengono solo poco più del 15% del tempo di parola (vd. Tab. 4). Come nel 2009, è il Presidente del Partito democratico, Rosy Bindi, ad essere l'esponente politico che ha avuto più spazio in Tv con più di 14 ore e 23 minuti, seguita dalla Santanché (11 ore) e dalla Bonino (poco meno di 11 ore). Sempre come lo scorso anno, due soli ministri di sesso femminile compaiono nella classifica proposta: Giorgia Meloni (7 ore e 30 minuti) e Maria Stella Gelmini (6 ore e 46 minuti). Più presente di loro, con un tempo di parola complessivo superiore alle 8 ore è Maria Elisabetta Alberti Casellati, in qualità di sottosegretario di Stato alla Giustizia, intervenuta principalmente sulla riforma della giustizia.

Da ultimo, sono state analizzate le presenze degli esponenti di partito e delle cariche istituzionali in alcune trasmissioni di approfondimento (vd. Tab. 5). In questo caso l'analisi esula dal minutaggio, ovvero dal computo del tempo di parola, e si basa sul numero delle partecipazioni, in veste di ospite, all'interno delle trasmissioni. Salta subito all'occhio la partecipazione di alcuni « ospiti preferiti » nei salotti televisivi: il Ministro La Russa sembra avere un feeling con *Porta a Porta*; Castelli e Di Pietro con *Annozero*; e sempre il leader dell'Italia dei valori e Bocchino con *Balzarò*. Nell'*Infedele* di Lerner il più invitato è Granata, esponente del nuovo partito di Gianfranco Fini.

Chiudiamo questo contributo con alcuni dati relativi alle presenze dei giornalisti nelle trasmissioni di approfondimento, in particolare di quelle con maggiore ascolto. Nel 2010, Floris ha invitato ben sette volte Belpietro, direttore di *Libero* e otto volte la De Gregorio, direttore dell'*Unità*. Questi stessi giornalisti, con Nicola Porro, hanno trovato ampio spazio anche ad *Annozero*. Alcuni dei giornalisti in questione sono stati protagonisti di dibattiti, dai toni in qualche caso aspri, con i politici. Come rilevato nel contributo di A. Marioni nel presente volume, è sempre più frequente la presenza tra gli ospiti dei talk show di esponenti del « Mondo dell'Informazione », utilizzati/coinvolti nel dibattito come soggetti attivi, non di rado « in rappresentanza » o a « difesa » di una tesi politica.

TABELLA 1

TEMPO DI PAROLA DEGLI ESPONENTI POLITICI IN ALCUNI EXTRA-TG
(hh.mm.ss; periodo: 1 gennaio-31 dicembre 2010)

Rai		Mediaset	
Porta a Porta	51.56.02	Mattino 5	16.19.15
Agorà	31.46.21	Matrix	13.01.22
Linea Notte	29.08.35	Pomeriggio 5	8.47.58
Unomattina	27.43.38	Domenica 5	6.27.39
Ballarò	19.57.24	Vivere meglio	1.59.11
Il fatto del giorno	17.22.34	Speciale elezioni	0.53.50
La7		Rainews	
Omnibus	172.15.39	Il Caffè	92.56.24
Otto e mezzo	81.48.09	Rainews	65.09.42
In Onda	35.51.45	Il Transatlantico	46.57.42
L'infedele	13.02.31	Dentro la notizia	46.07.26
Tetris	7.34.19	In Diretta	29.35.52
Exit	6.41.01	Meridiana	15.49.12
SkyTg24			
Sky Tg24 Pomeriggio	76.50.25		
Sky Tg24 Edicola	48.56.25		
L'intervista	22.22.15		
2010 Decidi Tu	21.36.44		
Sky Tg24 Mattina	15.59.04		
Un caffè con	15.13.18		

Fonte: Osservatorio ISIMM Ricerche

TABELLA 2

**I PARTITI POLITICI PIÙ PRESENTI NEGLI EXTRA-TG
PER GRUPPO EDITORIALE**

(Tempo di parola espressi in hh.mm.ss; periodo: 1 gennaio-31 dicembre 2010)

Rai	Val. ass.	%
Partito democratico	121.17.05	28,9
Popolo delle libertà	114.48.31	27,3
Lega nord	33.05.53	7,9
Italia dei valori	23.40.45	5,6
Unione di centro	23.39.59	5,6
Futuro e libertà per l'Italia	22.46.36	5,4
Liste civiche	18.12.15	4,3
Sinistra ecologia e libertà	9.04.07	2,2
Alleanza per l'Italia	6.56.25	1,7
Radicali Italiani-Lista Bonino	5.29.10	1,3

Mediaset	Val. ass.	%
Popolo delle libertà	16.24.38	30,7
Partito democratico	10.53.08	20,4
Liste civiche	06.22.37	11,9
Lega nord	05.15.13	9,8
Unione di centro	04.10.11	7,8
Radicali Italiani-Lista Bonino	01.45.12	3,3
Sinistra ecologia e libertà	01.02.34	2,0
Udeur	00.50.32	1,6
Futuro e libertà per l'Italia	00.49.51	1,6
Movimento per l'Italia	00.46.52	1,5

La7	Val. ass.	%
Popolo delle libertà	109.20.06	30,8
Partito democratico	91.45.33	25,9
Lega nord	32.58.33	9,3
Futuro e libertà per l'Italia	26.43.55	7,5
Italia dei valori	23.17.01	6,6
Unione di centro	17.45.43	5,0
Sinistra ecologia e libertà	8.28.14	2,4
Alleanza per l'Italia	7.28.41	2,1
Liste civiche	6.22.28	1,8
Radicali Italiani-Lista Bonino	3.29.09	1,0

Rainews	Val. ass.	%
Partito democratico	115.23.03	32,3
Popolo delle libertà	84.18.20	23,6
Futuro e libertà per l'Italia	22.45.17	6,4
Italia dei valori	21.14.11	5,9
Unione di centro	19.54.32	5,6
Lega nord	16.08.50	4,5
Radicali Italiani-Lista Bonino	15.53.26	4,5
Sinistra ecologia e libertà	11.45.07	3,3
Liste civiche	07.48.50	2,2
Alleanza per l'Italia	05.36.29	1,6

SkyTg24	Val. ass.	%
Partito democratico	69.45.13	31,4
Popolo delle libertà	65.10.12	29,3
Unione di centro	18.46.39	8,5
Futuro e libertà per l'Italia	15.12.25	6,8
Italia dei valori	13.17.42	6,0
Lega Nord	13.03.07	5,9
Sinistra ecologia e libertà	6.31.05	2,9
Radicali Italiani-Lista Bonino	6.24.16	2,9
Alleanza per l'Italia	2.48.32	1,3
Liste civiche	2.37.53	1,2

Fonte: Osservatorio ISIMM Ricerche

TABELLA 3

**GLI ESPONENTI POLITICI PIÙ PRESENTI NEGLI EXTRA-TG
PER GRUPPO EDITORIALE**
(Tempo di parola espresso in hh.mm.ss; periodo: 1 gennaio-31 dicembre 2010)

Rai		Mediaset	
Sgarbi	10.04.07	Sgarbi	04.34.08
Gasparri	10.02.23	Santanchè	02.37.41
Bocchino	09.26.11	Gasparri	02.04.44
Casini	08.10.47	Motti	01.57.36
Di Pietro	08.04.14	Mussolini	01.56.19

La7		Rainews	
Di Pietro	11.22.28	Bersani	17.36.05
Gasparri	09.35.29	Fini	10.41.48
Bocchino	08.43.28	Casini	09.32.32
Casini	07.01.42	Berlusconi	09.23.56
Stracquadanio	06.39.33	Di Pietro	08.57.59

SkyTg24	
Bersani	16.15.06
Casini	08.11.42
Berlusconi	06.14.32
Di Pietro	04.55.08
Bocchino	04.25.43

Fonte: Osservatorio ISIMM Ricerche

TABELLA 4

**GLI ESPONENTI POLITICO-ISTITUZIONALI DI SESSO FEMMINILE
PIÙ PRESENTI NEGLI EXTRA-TG**
(Tempo di parola espresso in hh.mm.ss; periodo: 1 gennaio-31 dicembre 2010)

Esponenti politico-istituzionali	
Rosy Bindi	14.23.16
Daniela Santanchè	11.18.06
Emma Bonino	10.54.29
Anna Maria Finocchiaro	09.14.14
Maria Elisabetta Alberti Casellati	08.36.16
Renata Polverini	07.59.11
Alessandra Mussolini	07.38.03
Giorgia Meloni	07.30.06
Livia Turco	06.50.10
Maria Stella Gelmini	06.46.13
Totale esponenti politico-istituzionali di sesso femminile	256.36.19
% donne sul tempo di parola di tutti gli esponenti politico-istituzionali	15,2

Fonte: Osservatorio ISIMM Ricerche

TABELLA 5

**PRESENZE DEI SOGGETTI POLITICO-ISTITUZIONALI
IN ALCUNE TRASMISSIONI DI APPROFONDIMENTO**

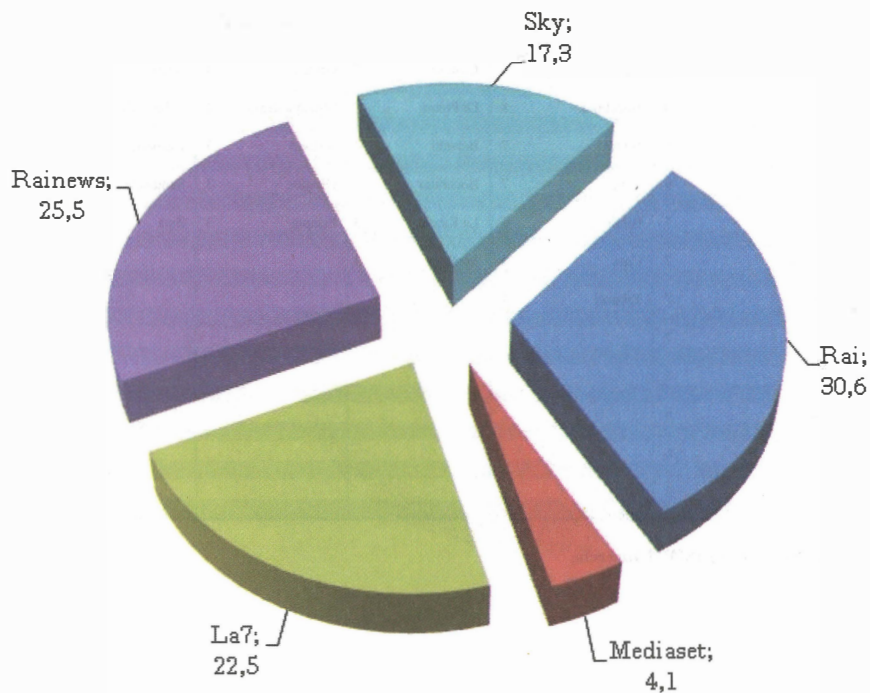
(Numero di presenze degli ospiti più ricorrenti; periodo: 1 gennaio-31 dicembre 2010)

Porta a Porta (140 puntate)	Annozero (32 puntate)	Ballarò (33 puntate)	L'infedele (34 puntate)	Matrix (89 puntate)
La Russa 12	Di Pietro 8	Castelli 5	Granata 4	Sgarbi 6
Cota 11	Bocchino 8	Di Pietro 5	Stracquadanio 4	Alberti Casellati 3
Di Pietro 9	Bondi 7	Bersani 4	S.Boeri 3	Gasparri 3
Lupi 9	Lupi 7	Bocchino 3	Giudice 3	Santanchè 3
Bonaiuti 7	Bindi 5	La Russa 3	Pisapia 3	Zaia 3
Buttiglione 7	Cota 4	Vendola 3		
Cicchitto 7	Tabacci 4			
Donadi 7				
Latorre 7				
Bocchino 6				
Alfano 6				
Casini 6				

Fonte: Osservatorio ISIMM Ricerche

GRAFICO 1

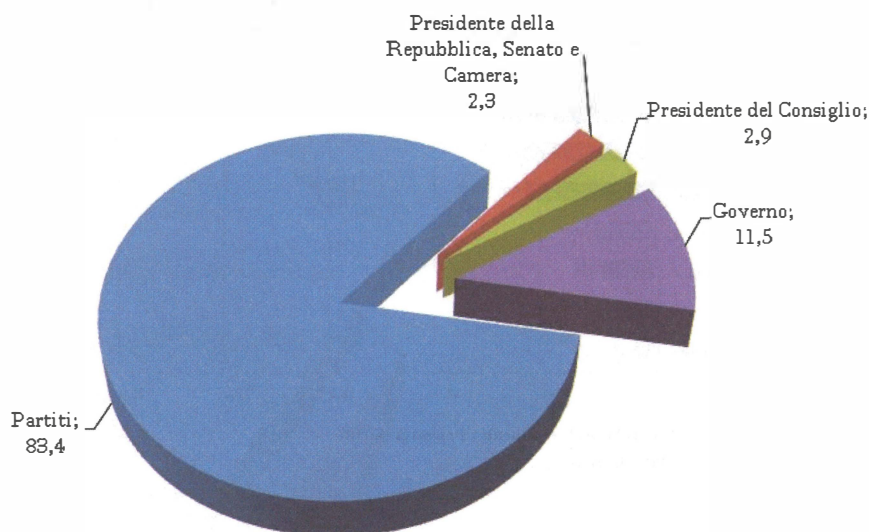
TEMPO DI PAROLA DEI SOGGETTI POLITICO-ISTITUZIONALI
NEGLI EXTRA-TG PER GRUPPO EDITORIALE
(Distribuzione % del tempo di parola di tutti i gruppi;
periodo: 1 gennaio-31 dicembre 2010)



Fonte: Osservatorio ISIMM Ricerche

GRAFICO 2

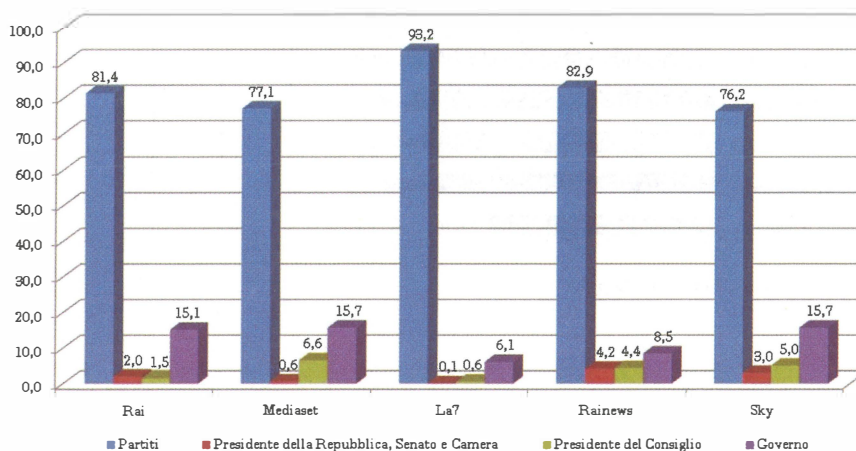
**TEMPO DI PAROLA NEGLI EXTRA-TG DEI PARTITI POLITICI,
DEL PRESIDENTE DEL CONSIGLIO, DEL GOVERNO,
DELLE ALTE CARICHE ISTITUZIONALI**
(Distribuzione % del tempo di parola di tutti i soggetti politico-istituzionali;
periodo: 1 gennaio-31 dicembre 2010)



Fonte: Osservatorio ISIMM Ricerche

GRAFICO 3

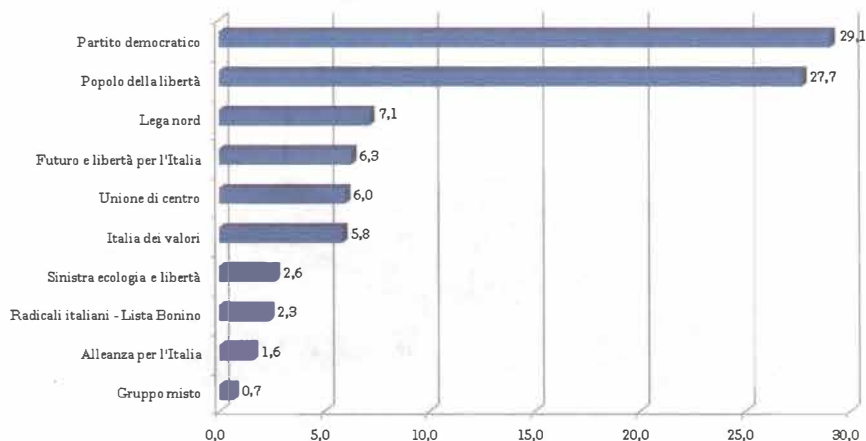
**TEMPO DI PAROLA NEGLI EXTRA-TG DEI PARTITI POLITICI,
DEL PRESIDENTE DEL CONSIGLIO, DEL GOVERNO,
DELLE ALTE CARICHE ISTITUZIONALI PER GRUPPO EDITORIALE**
(Distribuzione % del tempo di parola di tutti i soggetti politico-istituzionali
per gruppo editoriale; periodo: 1 gennaio-31 dicembre 2010)



Fonte: Osservatorio ISIMM Ricerche

GRAFICO 4

I PARTITI POLITICI PIÙ PRESENTI NEGLI EXTRA-TG
(Distribuzione % del tempo di parola di tutti i partiti;
periodo: 1 gennaio-31 dicembre 2010) (*)

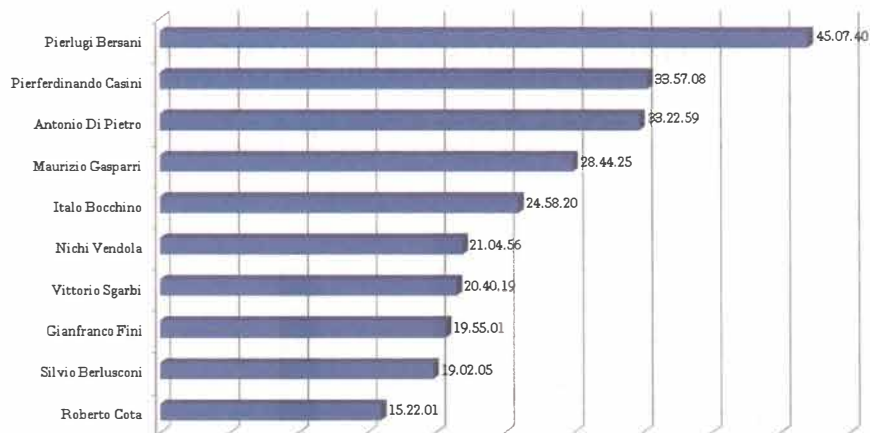


(*) Somma dei tempi di parola degli esponenti di ciascun partito

Fonte: Osservatorio ISIMM Ricerche

GRAFICO 5

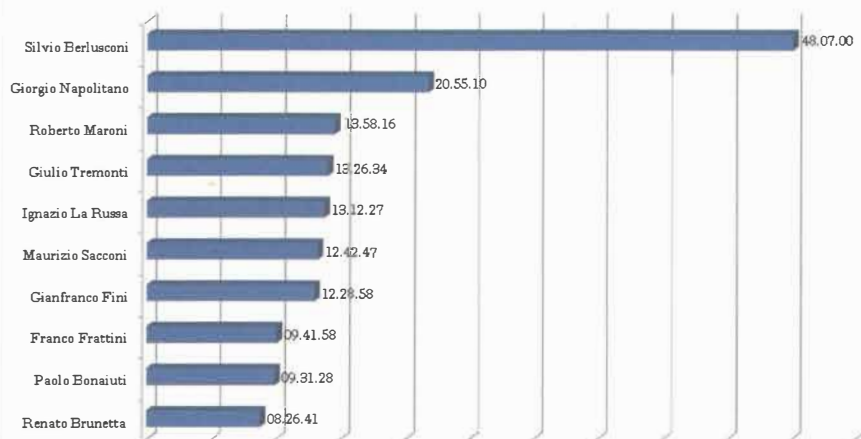
GLI ESPONENTI DI PARTITO PIÙ PRESENTI DEGLI EXTRA-TG
(Tempo di parola espresso in hh.mm.ss; periodo: 1 gennaio-31 dicembre 2010)



Fonte: Osservatorio ISIMM Ricerche

GRAFICO 6

GLI ESPONENTI ISTITUZIONALI PIÙ PRESENTI DEGLI EXTRA-TG
(Tempo di parola espresso in hh.mm.ss; periodo: 1 gennaio-31 dicembre 2010)



Fonte: Osservatorio ISIMM Ricerche